



**2019/2020 學年
離校生狀況調查簡報
(義務教育及非義務教育學生)**

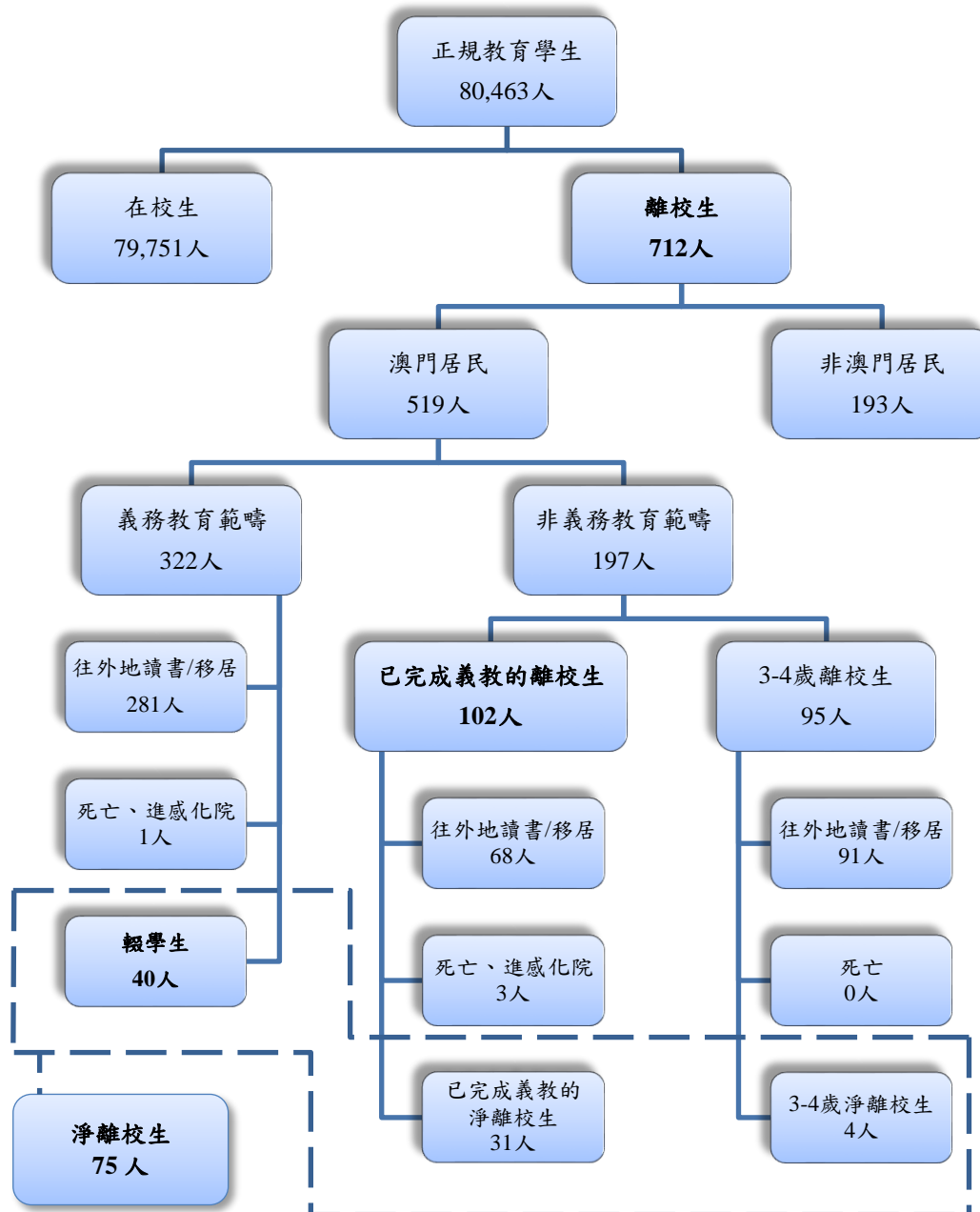
教育及青年發展局

2021 年 9 月

{ 空白頁 }

一、結果摘要

1. 離校生統計摘要



註：義務教育是指對年齡介於五至十五周歲的未成年人強制實施的普及的教育。就學的義務從年滿五周歲後的首個學年起至受教育者年滿十五周歲的學年終結或合格完成初中教育時終止。

2. 主要指標

2019/2020 學年正規教育的離校生人數為 712 人，較上學年減少 318 人；離校率為 0.9%，較上學年下降 0.4 個百分點。

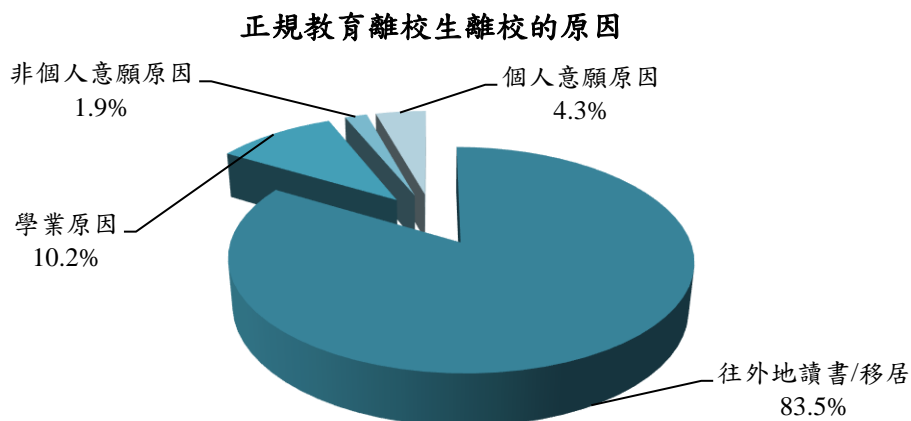
輟學生人數為 40 人，較上學年減少 5 人；輟學率為 0.07%，較上學年下降 0.01 個百分點（見下表及表 1）。

2015/2016 至 2019/2020 學年離校生人數及指標如下：

	2015/2016 學年	2016/2017 學年	2017/2018 學年	2018/2019 學年	2019/2020 學年
總計：離校生 (括號內為離校率)	1,163 (1.6%)	1,140 (1.5%)	996 (1.3%)	1,030 (1.3%)	712 (0.9%)
其中：輟學生 (括號內為輟學率)	41 (0.09%)	39 (0.08%)	31 (0.06%)	45 (0.08%)	40 (0.07%)

3. 正規教育離校生的離校原因

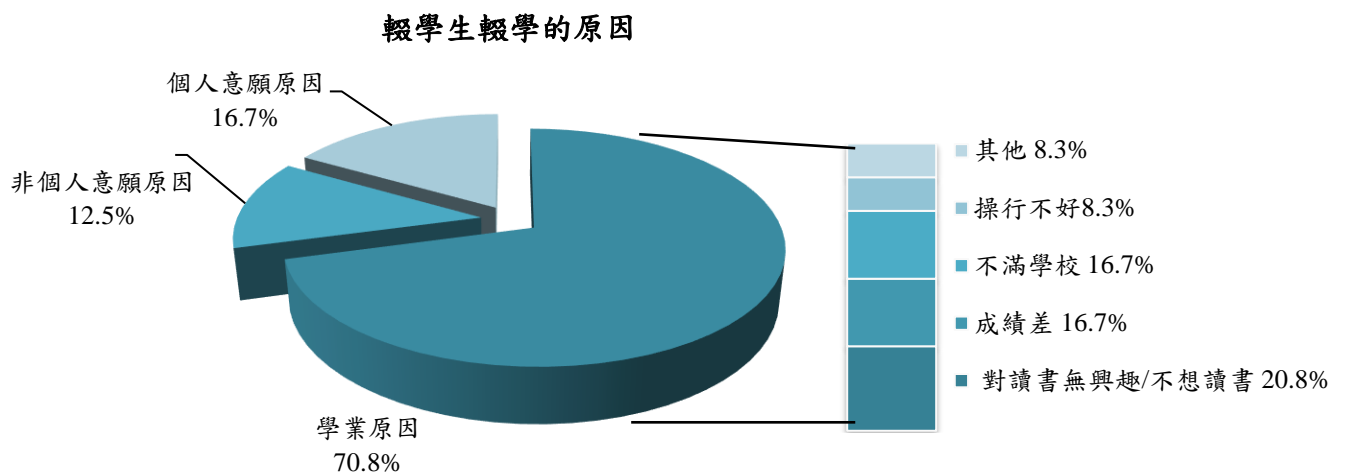
整體來說，正規教育離校生離校的原因是多樣且複雜的，但最主要的是往外地讀書/移居，佔 83.5%；其次為學業原因，佔 10.2%；其他還有包括個人健康、家庭、經濟、年齡問題、死亡等非個人意願的原因，以及包括投身工作等個人意願的原因（見下圖及表 3）。



4. 義務教育離校生及輟學生的離校原因

義務教育範疇的澳門居民離校學生人數為 322 人，他們離校的主要原因有往外地讀書/移居（佔 86.9%）以及學業原因（佔 8.9%）等（見表 4）。

義務教育範疇的離校學生中有輟學生 40 人，他們輟學的原因主要是以學業原因為主，其中佔最多的是“對讀書無興趣/不想讀書”（佔 20.8%）；其次是“成績差”（佔 16.7%），以及“不滿學校”等（見下圖及表 5）。



5. 非義務教育離校生的情況和原因

非義務教育範疇的澳門居民離校生人數為 197 人，他們離校的主要原因有往外地讀書/移居（佔 78.6%）以及學業原因（佔 12.2%）等（見表 6）。

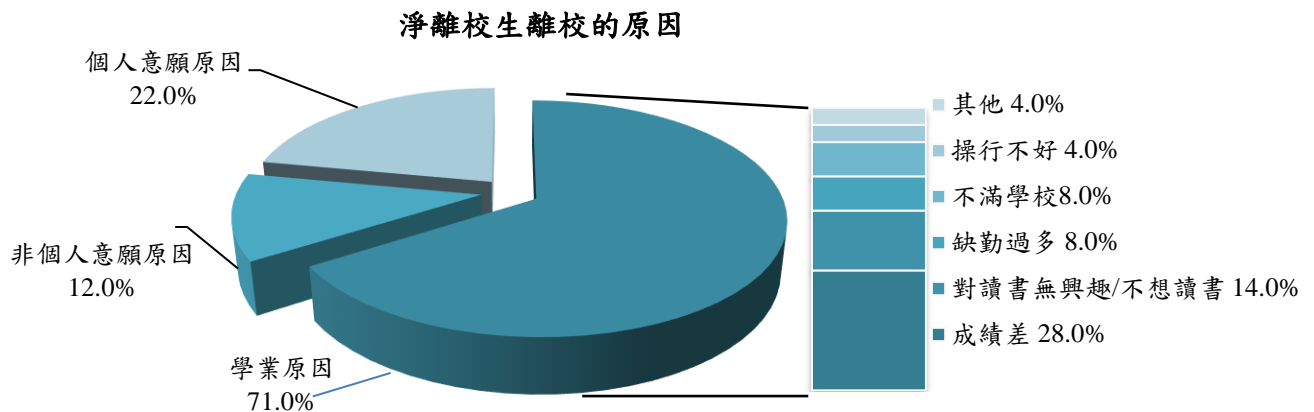
上述離校生剔除 3-4 歲離校生 95 人後，有已完成義教的離校生 102 人。他們離校的主要原因有仍是往外地讀書/移居（佔 66.7%）以及學業原因（佔 20.5%）等（見表 7）。

6. 淨離校生及淨離校率

由於本地區人口結構的特殊性，並且根據歷年本局同類型調查所得，離校生中已經離澳往外地求學、移民者，以及死亡、進感化院者佔大部分。故此，按調查資料所得，並根據以下因素計算“淨離校生”及“淨離校率”，進一步反映出“有就學輔助需要且實際離開教育系統”的人數及比率：

- 根據學生離校情況，對各離校現象的學生人數進行估算；
- 排除離校生中已經離澳往外地求學、移民者，以及死亡、進感化院者。

包括輟學生 40 人在內，淨離校生人數共有 75 人。他們離校的原因主要是以學業原因為主，其中佔最多的是“成績差”（佔 28.0%）；其次是“對讀書無興趣/不想讀書”（佔 14.0%），以及“缺勤過多”、“不滿學校”等（見下圖及表 8）。



淨離校生的其他調查結果：

- 淨離校生離校後的主要活動有：投身工作佔 14.0%；待在家中佔 50.0%；出外遊玩佔 8.0%；進修佔 2.0%，求醫/養病佔 4.0%，其他佔 22.0%。
- 淨離校生中，有 38.0%表示將會重回學校讀書，30.0%表示不會復學，其餘 32.0%表示考慮中或沒有回答。其中表示將會重回學校讀書的受訪者，其復學首要原因，主要是為了提高學歷（36.8%）、為了提升工作機會（10.5%）、家人要求（10.5%）、其他或沒有原因（42.1%）。
- 已就業的淨離校生，他們較多選擇不回答（42.9%）；有回答的對象有飲食業（28.6%），以及其他行業如服務業、髮型屋等（28.6%）。

根據調查結果，現將 2019/2020 學年各教育階段的離校率及淨離校率比較如下表：

	幼兒教育	小學教育	中學教育	初中教育	高中教育
離校率	1.0%	1.2%	1.6%	1.9%	1.3%
淨離校率	0.02%	0.01%	0.25%	0.31%	0.17%

二、說明

- **離校生**
指本學年在校就讀，而下一學年初沒有註冊入學的學生，當中不包括已高中畢業的學生。
- **輟學生**
離校生中屬義務教育範疇的學生，而已經離澳往外地求學、移民者，以及死亡、進感化院者除外。
- **已完成義教的離校生**
是指澳門居民離校生中，15歲以上或已完成初中教育的學生。
- **淨離校生**
排除已經離澳往外地求學、移民者，以及死亡、進感化院者的澳門居民離校生。
- **正規教育離校率：**
$$\frac{\text{正規教育離校生人數}}{\text{正規教育學生總人數}} \times 100\%$$
- **輟學率：**
$$\frac{\text{輟學生人數}}{\text{義務教育學生人數}} \times 100\%$$
- **(教育階段的)淨離校率：**
$$\frac{\text{(教育階段的)淨離校生人數}}{\text{(教育階段的)學生人數}} \times 100\%$$
- **離校原因**
往外地讀書/移居原因包括：到外地讀書、移民/返回原居地；
學業原因包括：成績差、操行不好、對讀書無興趣/不想讀書、缺勤過多、不滿學校，以及其他受訪者反映且可歸納為學業原因等情況，如：欺凌、相處問題、環境及學業輔助等等；
非個人意願原因包括：個人健康、家庭、經濟、年齡問題、死亡及其他非個人意願的原因；
個人意願原因包括：投身工作及其他個人意願的原因。

三、統計表

表1： 2015/2016 至 2019/2020 學年正規教育的離校生人數和離校率

	2015/2016 學年	2016/2017 學年	2017/2018 學年	2018/2019 學年	2019/2020 學年
總計：離校生 (括號內為離校率)	1,163 (1.6%)	1,140 (1.5%)	996 (1.3%)	1,030 (1.3%)	712 (0.9%)
義務教育離校生 其中：輟學生 (括號內為輟學率)	496 41 (0.09%)	574 39 (0.08%)	511 31 (0.06%)	486 45 (0.08%)	322 40 (0.07%)
非義務教育離校生 其中：已完成義教離校生	447 367	404 349	343 244	373 284	197 102
非澳門居民離校生	220	162	142	171	193

表2： 不同的離校生對象的首要離校原因

離校生對象 首要原因	整體離校生	義務教育 離校生	輟學生	非義務教育 離校生	淨離校生
往外地讀書/移居	83.5%	86.9%	-	78.6%	-
學業原因	10.2%	8.9%	70.8%	12.2%	66.0%
非個人意願原因	1.9%	1.6%	12.5%	2.3%	12.0%
個人意願原因	4.3%	2.6%	16.7%	6.9%	22.0%
總計	100.0%	100.0%	100.0%	100.0%	100.0%

表3： 正規教育學生個人的首兩個離校原因

次要原因 首要原因	沒有原因	學業原因	非個人 意願原因	其他個人 意願原因	總計
往外地讀書/移居	83.5%	-	-	-	83.5%
到外地讀書	73.9%	-	-	-	73.9%
移民/返回原居地	9.6%	-	-	-	9.6%
學業原因	5.3%	3.7%	0.6%	0.6%	10.2%
非個人意願原因	0.6%	0.3%	0.9%	-	1.9%
個人意願原因	4.3%	-	-	-	4.3%
總計	93.8%	4.0%	1.6%	0.6%	100.0%

表4：義務教育離校學生的首兩個離校原因

次要原因 首要原因	沒有原因	學業原因	非個人 意願原因	其他個人 意願原因	總計
往外地讀書/移居	86.9%	-	-	-	86.9%
到外地讀書	78.5%	-	-	-	78.5%
移民/返回原居地	8.4%	-	-	-	8.4%
學業原因	3.1%	4.7%	0.5%	0.5%	8.9%
非個人意願原因	1.0%	-	0.5%	-	1.6%
個人意願原因	2.6%	-	-	-	2.6%
總計	93.7%	4.7%	1.0%	0.5%	100.0%

表5：輟學生個人的首兩個輟學原因

次要原因 首要原因	沒有原因	學業原因	非個人 意願原因	其他個人 意願原因	總計
學業原因	25.0%	37.5%	4.2%	4.2%	70.8%
對讀書無興趣/不想讀書	16.7%	4.2%	-	-	20.8%
成績差	4.2%	8.3%	-	4.2%	16.7%
不滿學校教學	-	4.2%	4.2%	-	8.3%
不滿學校老師	-	8.3%	-	-	8.3%
操行不好	-	8.3%	-	-	8.3%
其他學業原因	4.2%	4.2%	-	-	8.3%
非個人意願原因	8.3%	-	4.2%	-	12.5%
個人意願原因	16.7%	-	-	-	16.7%
總計	50.0%	37.5%	8.3%	4.2%	100.0%

表6：非義務教育離校生的個人首兩個離校原因

次要原因 首要原因	沒有原因	學業原因	非個人 意願原因	其他個人 意願原因	總計
往外地讀書/移居	78.6%	-	-	-	78.6%
到外地讀書	67.2%	-	-	-	67.2%
移民/返回原居地	11.5%	-	-	-	11.5%
學業原因	8.4%	1.5%	0.8%	1.5%	12.2%
非個人意願原因	-	0.8%	1.5%	-	2.3%
個人意願原因	6.9%	-	-	-	6.9%
總計	93.9%	2.3%	2.3%	1.5%	100.0%

表7：已完成義教學生的個人首兩個離校原因

次要原因 首要原因	沒有原因	學業原因	非個人 意願原因	其他個人 意願原因	總計
往外地讀書/移居	66.7%	-	-	-	66.7%
到外地讀書	61.5%	-	-	-	61.5%
移民/返回原居地	5.1%	-	-	-	5.1%
學業原因	14.1%	2.6%	1.3%	2.6%	20.5%
非個人意願原因	-	1.3%	2.6%	-	3.8%
個人意願原因	9.0%	-	-	-	9.0%
總計	89.7%	3.8%	3.8%	2.6%	100.0%

表8：淨離校生的首兩個離校原因

次要原因 首要原因	沒有原因	學業原因	非個人 意願原因	其他個人 意願原因	總計
學業原因	34.0%	22.0%	4.0%	6.0%	66.0%
成績差	18.0%	8.0%	-	2.0%	28.0%
對讀書無興趣/不想讀書	12.0%	2.0%	-	-	14.0%
缺勤過多	2.0%	-	2.0%	4.0%	8.0%
不滿學校老師	-	4.0%	-	-	4.0%
操行不好	-	4.0%	-	-	4.0%
不滿學校教學	-	2.0%	2.0%	-	4.0%
其他學業原因	2.0%	2.0%	-	-	4.0%
非個人意願原因	4.0%	2.0%	6.0%	-	12.0%
個人意願原因	22.0%	-	-	-	22.0%
總計	60.0%	24.0%	10.0%	6.0%	100.0%